



zuerst: Anmeldung über das Internet (Schritt 1 – 3)

dann: Installation der Untis.Mobile.App abschließen (Schritt 4+5).

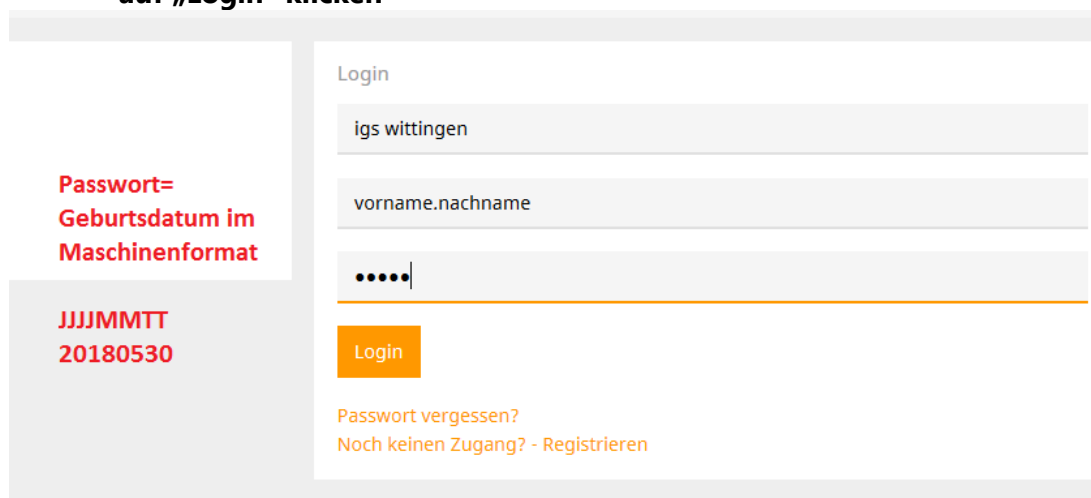
1. Schritt:

Gehen Sie auf folgende Internetseite und melden sich an:

<https://tipo.webuntis.com/?school=IGS Wittingen>

Anmeldung:

- **Benutzer:** „vorname.nachname“ oder auch „vorname.vorname.nachname“ (kleingeschrieben; mit einem Punkt dazwischen, kein ,-,Zeichen!
- **Passwort:** das Geburtsdatum im Maschinenformat: „JJJJMMTT“; also statt 30.05.2018 bitte 20180530 eintragen.
- **auf „Login“ klicken**

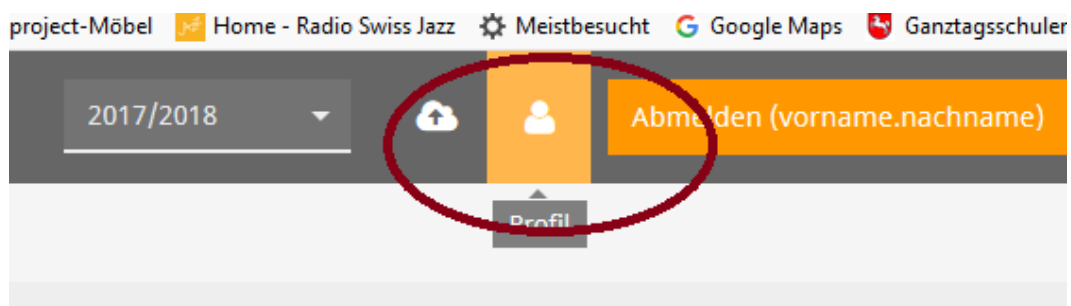


2. Schritt:

Neues Passwort vergeben. Das könnte praktischerweise dasselbe Passwort wie für den Zugang zu IServ sein.

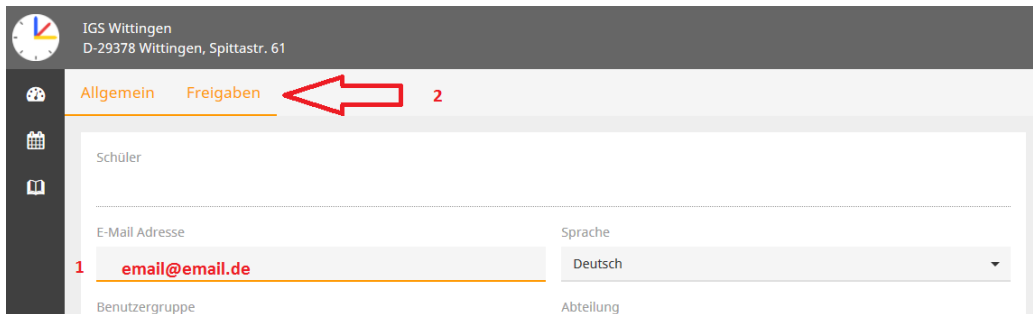
3. Schritt:

- auf den „Profil-Kopf“ klicken und
- Schule-E-Mail Adresse von **Iserv** als eMail-Adresse eintragen. Falls man mal das PW vergessen haben sollte, kann darüber ein neues PW anfordern.



4. Schritt:

- auf „Freigaben“ klicken



IGS Wittingen
D-29378 Wittingen, Spittastr. 61

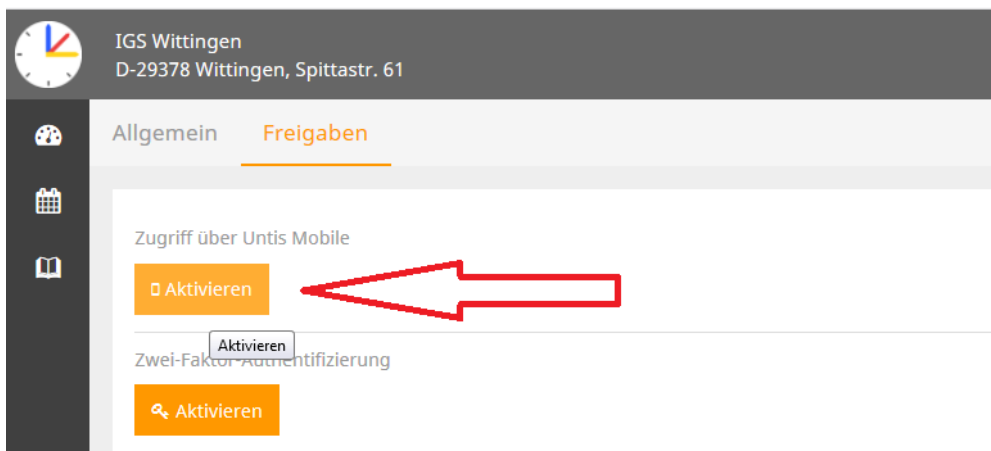
Allgemein **Freigaben** 2

Schüler

E-Mail Adresse **1** email@email.de Sprache Deutsch

Benutzergruppe Abteilung

- dann auf „Aktivieren“ klicken



IGS Wittingen
D-29378 Wittingen, Spittastr. 61

Allgemein **Freigaben**

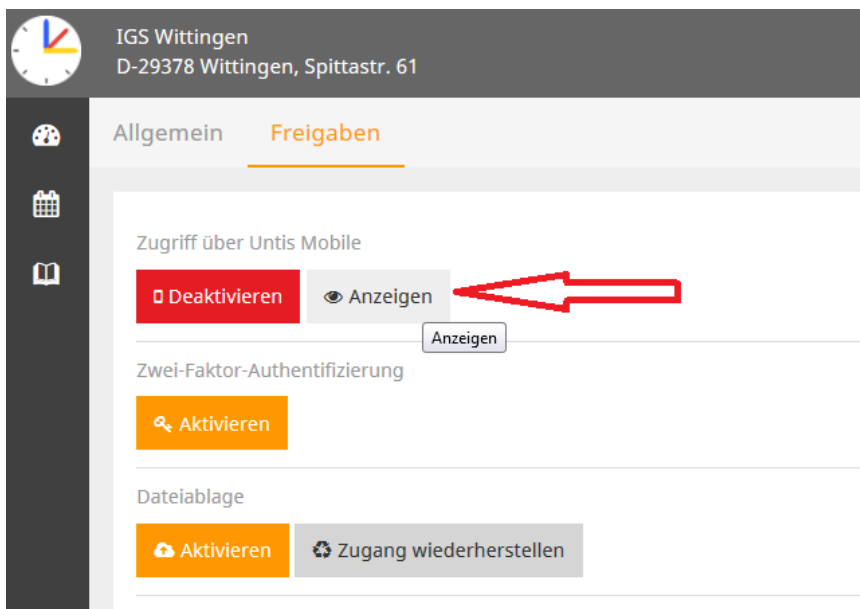
Zugriff über Untis Mobile

Aktivieren

Zwei-Faktor-Authentifizierung

Aktivieren

- dann weiter auf „Anzeigen“ klicken“



IGS Wittingen
D-29378 Wittingen, Spittastr. 61

Allgemein **Freigaben**

Zugriff über Untis Mobile

Deaktivieren **Anzeigen**

Zwei-Faktor-Authentifizierung

Aktivieren

Dateiablage

Aktivieren Zugang wiederherstellen

- Es erscheint auf dem Desktop-Bildschirm ein QR-Code (Bild s. unten)

Zugriff über Untis Mobile



Schulnummer:6920300
Schule: IGS Wittingen
Url: tipo.webuntis.com
Benutzer: vorname.nachname
Schlüssel: UFZBLQDHUBCJJDOZ

5. Schritt:

- Öffnen Sie die „untis.mobile“-App,
- gehen Sie dann auf „Profil hinzufügen“ und
- dann auf „QR-Code scannen“.

Mit der Kamera des Handys / Smartphones den QR-Code „scannen“. Damit ist der Anmeldevorgang sowohl im Internet-Zugang als auch für die Nutzung der untis.mobile-App abgeschlossen.

Sie können der Vertretungsplan aber auch ganz einfach über den Web-Login

<https://tipo.webuntis.com/?school=IGS Wittingen>

einsehen, den Sie auf der Homepage der Schule www.igs-wittingen.de finden.

FERTIG!

Vielen Dank und gutes Gelingen beim Ausprobieren des neuen Vertretungsplans.

Mit freundlichen Grüßen

gez. Stefan Krauß